

NUEVO



SHINY















AIRE ACONDICIONADO PORTÁTIL

R290

GARANTIA 2 AÑOS TODAS LAS PIEZAS

	
DOMÉSTICO	

Portátil de diseño moderno, con potencias de 2,6 kW a 3,5 kW, la serie Shiny puede cubrir sus necesidades de frío o calor (según modelo) durante todo el año.

- 
- 
- 
- 
- 
- 
- 
- 
- 
- 
- 
- 
- 
- 


● De serie
○ Opcional



MANDO DE SERIE



27°C 35°C



10°C 16°C



Programación 24h

Modo *Sleep*

Gas ecológico R290

Función de drenaje continuo

- Sistema de drenaje de fácil instalación, aplicable en entornos muy húmedos ya que permite eliminar la humedad del aire después del enfriamiento.

Protección ignífuga IPX0

- Caja eléctrica sellada por una caja metálica, diseñada para evitar incendios en caso de cortocircuito.

Protección completa

- Función autodiagnóstico, aviso contra desbordamiento del depósito, alertas en caso de error y contra fugas de gas refrigerante.

Kit de ventana opcional

- Diámetro tubo: 138/148 mm
- Longitud: 154 cm

MODELO		SHINY 9	SHINY 12	SHINY 12FC
Código		3NGR0165	3NGR0161	3NGR0162
Referencia		GPC09AK-K5NNA2A	GPC12AL-K5NNA2A	GPH12AL-K5NNA2A
Potencia	Frío (W)	2600	3520	3520
	Calor (W)	-	-	3300
Eficiencia energética	EER	2.6	2.61	2.6
	COP	-	-	2.8
Clase energética	Frío / Calor	A / -	A / -	A / A+
Consumo eléctrico	Frío (W)	1000	1345	1345
Corriente	Frío (A)	4.4	5.8	5.8
Alimentación	(V / f / Hz)	220 - 240 / 1 / 50	220 - 240 / 1 / 50	220 - 240 / 1 / 50
Rango de temperatura interior	Frío (°C)	+16 - +30	+16 - +30	+16 - +30
Caudal de aire	(m³/h)	260 - 320	300 - 360	300 - 360
Presión sonora	(dB(A))	49 - 53	49 - 53	49 - 53
Potencia sonora	(dB(A))	62 - 64	62 - 64	62 - 64
Refrigerante		R290	R290	R290
Carga de refrigerante	(kg)	0.20	0.20	0.20
Deshumidificación	(L/h)	1.43	1.8	1.8
Área de aplicación	(m²)	10 - 16	15 - 22	15 - 22
Producto Ancho / alto / fondo	(mm)	315 / 770 / 395	390 / 820 / 405	390 / 820 / 405
Embalaje Ancho / alto / fondo	(mm)	358 / 881 / 463	581 / 865 / 455	581 / 865 / 455
Peso neto / bruto	(kg)	27 / 31	35 / 40	35 / 40

